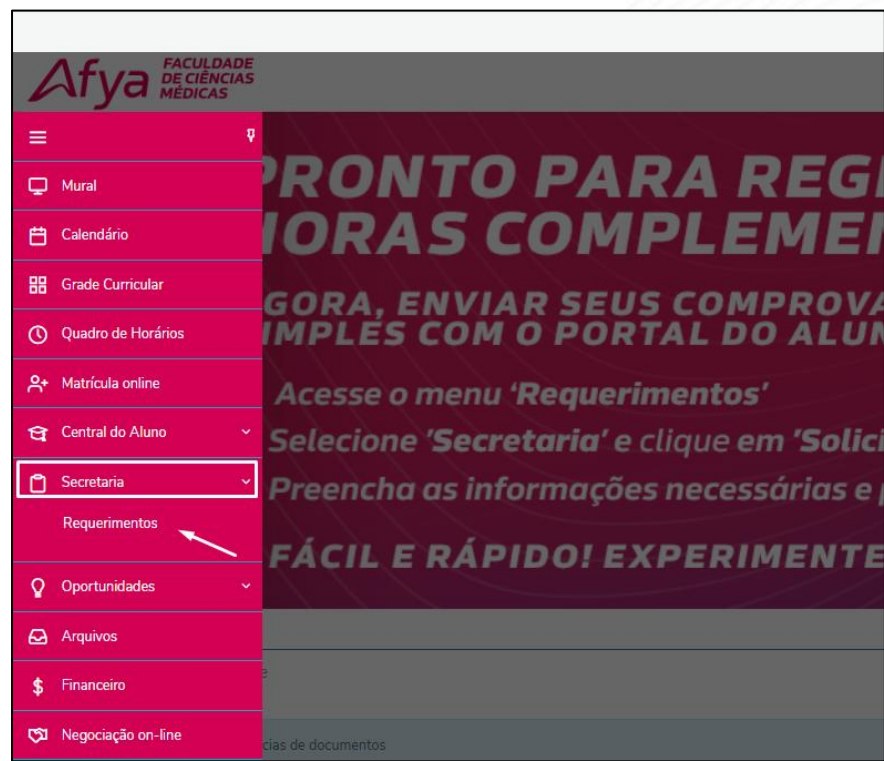


ATIVIDADES COMPLEMENTARES

PASSO A PASSO PARA ENVIO ATRAVÉS
DO APP E SITE DO PORTAL DO ALUNO



01 Abertura da Solicitação no Portal do Aluno



1. Abertura do requerimento através da Aba **Secretaria** > **Requerimentos**



2. Selecionar o serviço **Solicitação de Atividades Complementares**



01 Abertura da Solicitação no Portal do Aluno

Tipo de Requerimento
Solicitação de Atividades Complementares

Descrição
Solicitação de Atividades Complementares

Procedimentos

- 1º Escolha o componente desejado.
- 2º Escolha a modalidade desejada.
- 3º Preencha com o título do Certificado e Tipo de Participação. (Ex: Certificado de Ensino - Organizador)
- 4º Preencha a quantidade de horas totais dos certificados anexados.
- 5º Preencha a data de início.
- 6º Preencha a data final.
- 7º Anexar certificado da atividade. *Somente serão aceitos arquivos nos formatos .pdf, .jpg, .jpeg e .png.*

Atenção!
O(A) Coordenador(a) do seu curso irá analisar os documentos e dados preenchidos nesta solicitação antes de deferir ou indeferir. Portanto realize o preen

Selecione o Componente: *

Selecione a Modalidade: *

Preencha o Título do Certificado e a forma de atuação: *

Horas de Atividades: *

Data de Início da Atividade: *

Data Final da Atividade: *

Valor do serviço

R\$0,00

Adicionar anexo

Anexar Arquivos ao Requerimento

Descrição *

Enviar Arquivo *

Enviar Arquivo

Cancelar

Adicionar ao requerimento

4. Clicar em **adicionar anexo**, para enviar o certificado

3. Preenchimento dos dados necessários para abertura da solicitação

01 Abertura da Solicitação no Portal do Aluno

Atenção!

O(A) Coordenador(a) do seu curso irá analisar os documentos e dados preenchidos nesta solicitação antes de deferir ou indeferir. Portanto realize o preenchimento de forma correta.

Selecione o Componente: *

Selecione a Modalidade: *

Preencha o Título do Certificado e a forma de atuação: *

Horas de Atividades: *

Data de Início da Atividade: *

Data Final da Atividade: *

Valor do serviço

R\$0,00

Entrega da solicitação

	Local de Entrega	Localidade	Taxa (R\$)	Prazo
<input checked="" type="checkbox"/>	Online	GLOBAL	R\$ 0,00	

Custo Total

R\$0,00

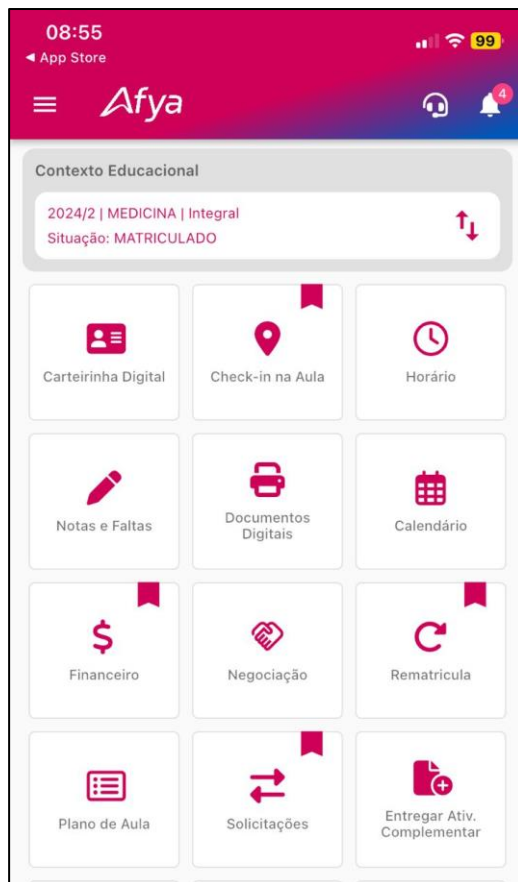
Solicitação *

Windows.
Solicitar

Solicitar

5. Clicar em Solicitar
para finalizar a Solicitação

02 Abertura da Solicitação no **App Central do Aluno**



1. Abertura do requerimento através da seleção do item **Entrega Ativ. Complementar**

A screenshot of the 'Solicitação de Atividades Complementares' form. The form has three main sections: 'DESCRIÇÃO' with the title 'Solicitação de Atividades Complementares', 'PROCEDIMENTOS' with a list of 7 steps, and 'JUSTIFICATIVA' with a text input field and an 'Avançar' button. A red arrow points from the 'Avançar' button to the second step of the process.

← Solicitação de Atividades ...

DESCRIÇÃO

Solicitação de Atividades Complementares

PROCEDIMENTOS

1º Escolha o componente desejado.
2º Escolha a modalidade desejada.
3º Preencha com o título do Certificado e Tipo de Participação. (Ex: Certificado de Ensino - Organizador)
4º Preencha a quantidade de horas totais dos certificados anexados.
5º Preencha a data de início.
6º Preencha a data final.
7º Anexar certificado da atividade. **Somente serão aceitos arquivos nos formatos .pdf, .jpg, .jpeg e .png.**


Atenção!
O(A) Coordenador(a) do seu curso irá analisar os documentos e dados preenchidos nesta solicitação antes de deferir ou indeferir. Portanto realize o preenchimento de forma correta.

JUSTIFICATIVA

Digite aqui

Avançar

2. Preencher o campo **Justificativa** e clicar em **Avançar**



02 Abertura da Solicitação no **App Central do Aluno**

Solicitação de Atividades ...

Selecione o Componente:*

ATIVIDADES COMPLEMENTARES

Selecione a Modalidade:*

Ensino

Preencha o Título do Certificado e a forma de atuação:*

Digite aqui

Monitoria Administrativa

Horas de Atividades:*

Digite aqui

64

Data de Início da Atividade:*

Digite aqui

19/02/2024

Data Final da Atividade:*

Digite aqui

14/06/2024

TERMOS E CONDIÇÕES

Solicitar

3. Preenchimento dos dados necessários para abertura da solicitação

Solicitação de Atividades ...

Selecione o Componente:*

ATIVIDADES COMPLEMENTARES

Selecione a Modalidade:*

Ensino

Preencha o Título do Certificado e a forma de atuação:*

Digite aqui

Monitoria Administrativa

Horas de Atividades:*

Digite aqui

64

Data de Início da Atividade:*

Digite aqui

19/02/2024

Data Final da Atividade:*

Digite aqui

14/06/2024

TERMOS E CONDIÇÕES

Solicitar

Criando... aguarde.

4. Clicar em **Solicitar** para concluir a abertura da solicitação

Nova Solicitação.

Solicitação criada com sucesso!

Ok.



02 Abertura da Solicitação no **App Central do Aluno**

5. Ao concluir a abertura da solicitação, é exigido **Anexar o Arquivo** (certificado)

← Solicitação de Atividades ...

Selecione o Componente:*

ATIVIDADES COMPLEMENTARES

Selecione a Modalidade:*

Ensino

Preencha o Título do Certificado e a forma de atuação:*

ANEXE O ARQUIVO

Sua solicitação precisa do documento solicitado para dar seguimento. Anexe o arquivo a seguir.

Ok

Data Final da Atividade:*

← Solicitação de Atividades ...

Código do Atendimento | Situação

4187615 | Análise

Abertura | Fechamento

28/08/2024

SOLICITAÇÃO

Em 28/08/2024 08:59
Solicito a inclusão das horas

SOLUÇÃO

Anexar Novo Arquivo

6. Selecione o item **Anexar Novo Arquivo**

← Solicitação de Atividades ...

Código do Atendimento | Situação

4187615 | Análise

Abertura | Fechamento

28/08/2024

SOLICITAÇÃO

Em 28/08/2024 08:59
Solicito a inclusão das horas

SOLUÇÃO

ARQUIVOS ANEXADOS

📎 Certificado.pdf (0.6788 mb)

Anexar Novo Arquivo

Arquivo anexado



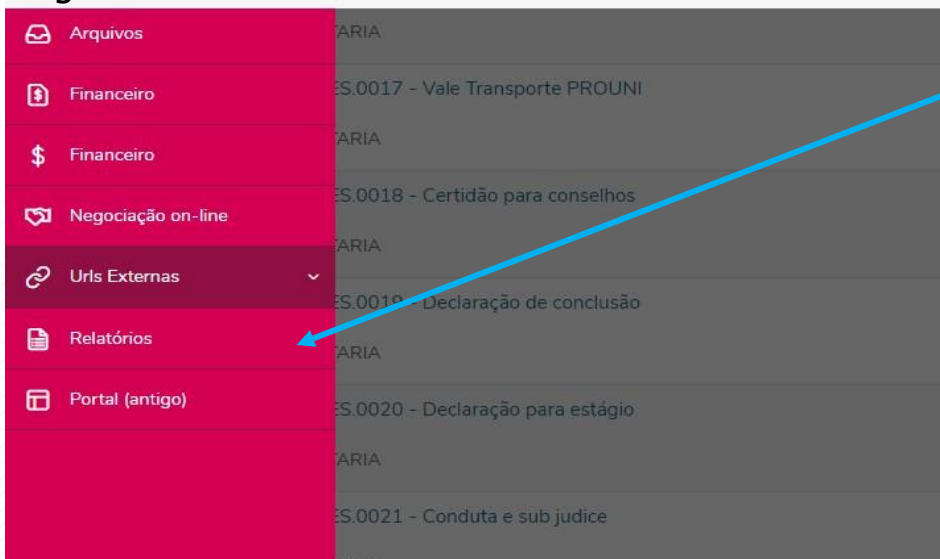
IMPORTANTE!

- Atente-se ao questionário de preenchimento e aos formatos dos arquivos que são exigidos, e lembre-se, é permitido apenas **1 anexo** para cada protocolo!
- Fique atento ao qual **Modalidade** (Ensino/Pesquisa/Extensão) se encaixa cada certificado.
- Solicitações **sem arquivo em Anexo**, serão **Canceladas/Indeferidas**.

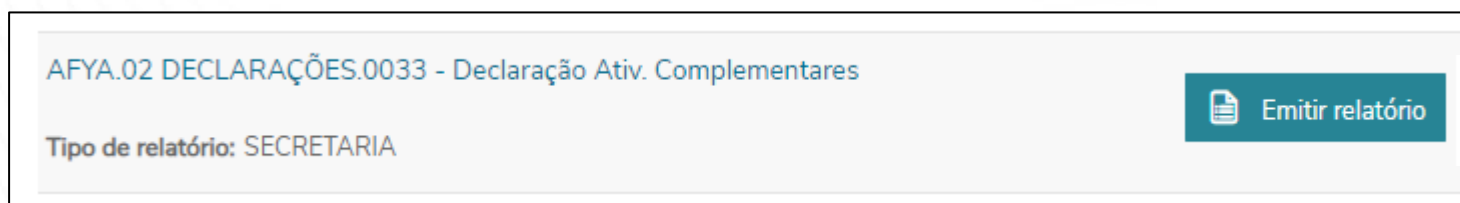

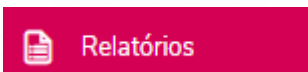


03 Relatório das Horas Complementares já concluídas

Página inicial – Portal do aluno



1. Selecione o item **Relatórios**



2. Selecione o relatório **AFYA.02 DECLARAÇÕES.0033 - Declaração Ativ. Complementares** e clique/selecione **Emitir Relatório**

03 Relatório das Horas Complementares já concluídas

3. Relatório



Declaração Ativ. Complementares

Seq	Modalidade	Descrição da Atividade	Data	C.H Aprov.
1	Ensino	II SIMPOSIO DE HIPERTENSÃO LIACO	17/10/2022	5,0
2	Ensino	CURSO: FISILOGIA HUMANA DO SISTEMA MUSCULAR	17/10/2022	40,0
3	Ensino	SIMPOSIO SOBRE TUBERCULOSE	17/10/2022	5,0
4	Extensão	I TROTE	12/05/2023	5,0
5	Ensino	IV SEMINÁRIO DE PESQUISA E EXTENSÃO	12/05/2023	16,0
6	Extensão	V COPA CANGURU	12/05/2023	20,0
7	Ensino	II CONGRESSO NACIONAL DE TRAUMA E MEDICINA DE EMERGÊNCIA	12/05/2023	35,0
8	Pesquisa	A TELEMEDICINA COMO FERRAMENTA REVOLUCIONÁRIA NA SAÚDE	30/08/2023	10,0
9	Pesquisa	APRIMORAMENTO DE COMPETÊNCIAS DE LIDERANÇA E COMUNICAÇÃO	30/08/2023	10,0
10	Pesquisa	TECNOLOGIA A FAVOR DO ENSINO: O QE CODE COMO FERRAMENTA	30/08/2023	10,0
11	Extensão	NATAL FELIZ: SAÚDE, EDUCAÇÃO E ALEGRIA PARA	22/05/2024	5,0

